

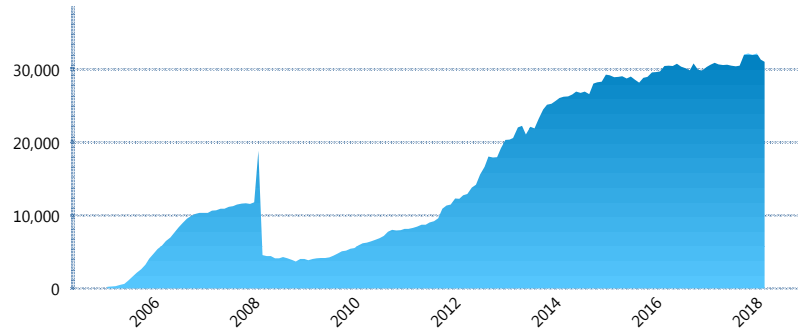
I. INFORMACIÓN FINANCIERA

I) Detalles del Fondo

Detalles del Fondo	
Razón Social	Met2 Siefore, S. A. de C. V.
Inicio de Operaciones	01/02/2005
Tipo de Fondo	Básica
Clave Bolsa	MET2
Activos Administrados *	30,988
ISIN	MX54ME070027
Comisión Anual	1.09%
Administrador	MetLife Afore, S.A. de C.V.
Director General	Mtro. Enrique Alejandro Giménez
Presidente del Consejo	Sofía Belmar Berumen

Activos Administrados *

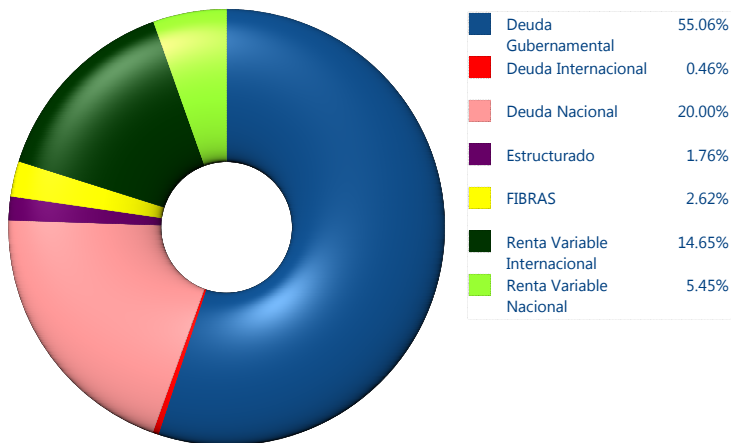
\$30,988



*Cifras en millones de pesos

Contiene el efecto de fusiones, cortes transversales y transferencias por edad. Para mayor información consultar: <http://www.consar.gob.mx/gobmx/Aplicativo/Factsheets/EC/ECSAR.pdf>

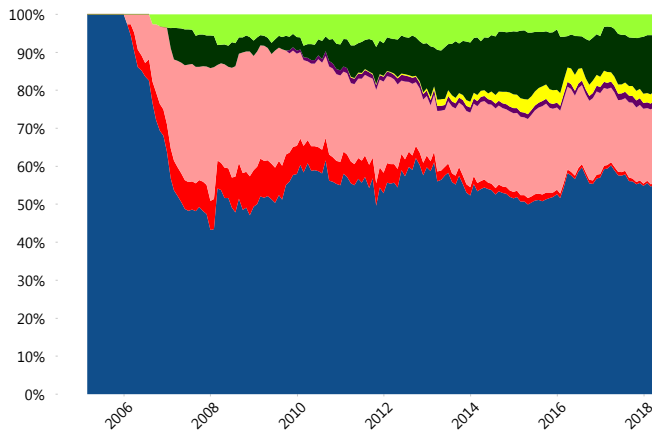
II) Inversiones



Tipo de Instrumento		Metlife (SB2)	Sistema Básicas 2**
Renta Variable Nacional	Renta Variable Nacional	5.45%	5.60%
	Total	5.45%	5.60%
Renta Variable Internacional	Renta Variable Internacional	14.65%	14.30%
	Total	14.65%	14.30%
Mercancías	Mercancías	0.00%	0.27%
	Total	0.00%	0.27%
FIBRAS	FIBRAS	2.62%	2.88%
	Total	2.62%	2.88%
Estructurado	Estructurados	1.76%	4.93%
	Total	1.76%	4.93%
Deuda Nacional	Aerolíneas	0.00%	0.00%
	Alimentos	0.66%	0.85%
	Automotriz	0.00%	0.10%
	Banca de Desarrollo	0.21%	1.83%
	Bancario	1.20%	1.29%
	Bebidas	0.26%	0.68%
	Cemento	0.19%	0.04%
	Centros Comerciales	0.00%	0.07%
	Consumo	0.20%	0.30%
	Deuda CP	0.00%	0.00%
	Empresas Productivas del Estado	2.60%	2.93%
	Estados	0.00%	0.53%
	Europesos	5.54%	3.21%
	Grupos Industriales	0.71%	0.58%
	Infraestructura	4.10%	3.56%
	Inmobiliario	0.00%	0.05%
	Otros	0.89%	1.04%
Papel	0.00%	0.12%	
Serv. Financieros	0.26%	0.40%	
Siderúrgica	0.00%	0.00%	
Telecom	1.42%	1.27%	
Transporte	0.17%	0.59%	
Vivienda	1.57%	1.53%	
Total	20.00%	20.98%	
Deuda Internacional	Deuda Internacional	0.46%	0.90%
	Total	0.46%	0.90%
Deuda Gubernamental	BONDES	0.00%	0.75%
	BONOS	13.81%	12.15%
	BPA182	0.00%	0.00%
	BPAS	0.00%	0.05%
	CBIC	2.29%	3.70%
	CETES	0.00%	5.35%
	DEPBMX	0.86%	0.48%
	REPORTO	0.40%	2.25%
	UDIBONO	37.70%	24.61%
	UMS	0.00%	0.79%
	Total	55.06%	50.13%
Total	100.00%	100.00%	

**Considera las inversiones de todo el grupo de SIEFORES Básicas 2
Cifras al cierre de marzo de 2018

Evolución de Inversiones



III) Desempeño

Rendimiento Bolsa

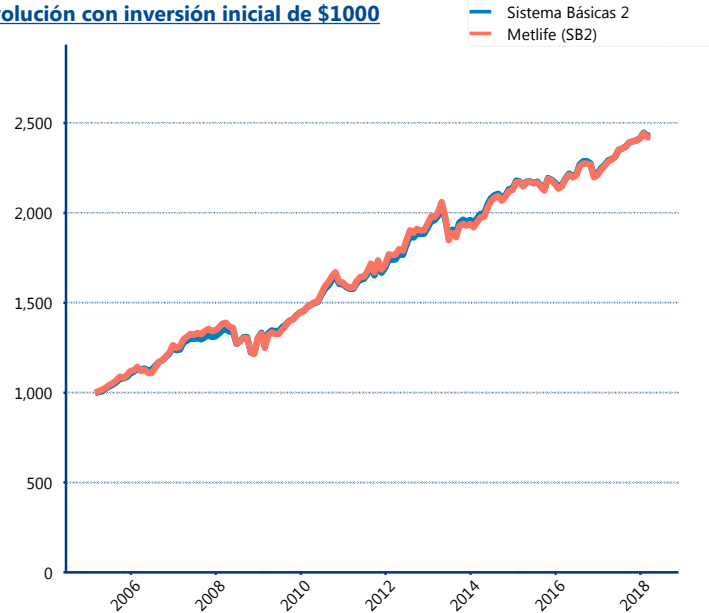
Tipo	Metlife (SB2)	Sistema Básicas 2
1 año	5.94%	6.21%
2 años	5.21%	5.35%
3 años	3.98%	4.07%
5 años	3.73%	4.04%
Histórico	-	10.23%

Indicador de Rendimiento Neto

Siefore	IRN %
Profuturo (SB2)	5.76%
Coppel (SB2)	5.21%
SURA (SB2)	4.98%
Banamex (SB2)	4.87%
Inbursa (SB2)	4.61%
Azteca (SB2)	4.45%
Metlife (SB2)	4.31%
PensionISSSTE (SB2)	4.20%
XXI-Banorte (SB2)	4.08%
Principal (SB2)	3.89%
Invercap (SB2)	3.17%

Promedio Simple	4.50 %
Promedio Ponderado	4.62 %

Evolución con inversión inicial de \$1000



Construido con el precio de la Siefore registrado en la Bolsa Mexicana de Valores

IV) Medidas de sensibilidad y riesgos

Evolución del Plazo Promedio Ponderado

